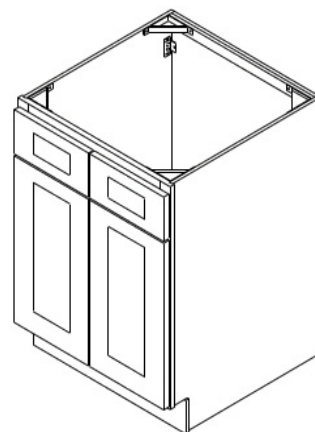


# ARMARIO BASE DE FREGADERO

CÓDIGO	PIEZA	CANTIDAD
A	Paneles Laterales, D l	2
D	Panel Fondo	1
H	Panel Posterior	1
J	Rodapié	1
M	Puerta de Armario	1
S	Soporte	4

INSTRUCCIONES de MONTAJE



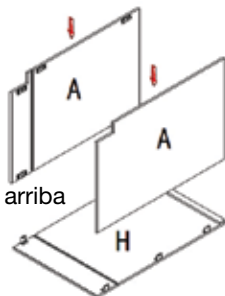
## MONTAJE FÁCIL METAL CLIP SYSTEM



- Alinear clips ① y ②
- Deslizar ① dentro de ②
- Insertar tornillo de cierre en el par de clips
- Apretar cada tornillo

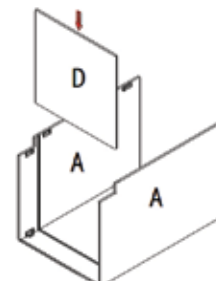
### PASO 1

- Alebrar H; las acanaladuras hacia arriba
- Insertar A dentro de los clips de metal de H (referir al Sistema de "Metal Clip")



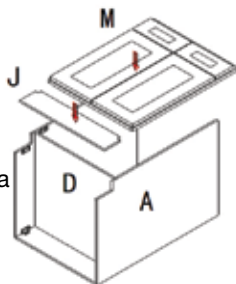
### PASO 2

- Deslizar D en las acanaladuras de A y H



### PASO 3

- Unir M a D y A (referir al Sistema de "Metal Clip")
- Unir J al frente del fondo de A usando El Sistema "Metal Clip"



### PASO 4

- Colocar y atornillar S (soportes plásticos) en las esquinas de M, A, y H

